







Para compartir dinero con familiares y amigos:

-  1. Asegúrate de que tu Tarjeta Prepagada UniBancard MasterCard® haya sido activada.
-  2. Ingresa a tu cuenta. Haz clic en “Agregar Referido” y danos la información de tu referido. Avísale a tu familiar o amigo que será contactado por el Banco Corresponsal en el Exterior (BCE) para abrir una cuenta.
-  3. Tan pronto como el BCE haya abierto y activado la cuenta de tu referido, ésta será agregada a tu tarjeta UniBancard y ya estarás listo para enviarle dinero.
-  4. Ingresa a tu cuenta. Haz clic en “Trasladar Dinero”, selecciona “Transferencia Interbancaria” y completa la información de la transferencia.
-  5. Asegúrate de verificar toda la información de la transferencia antes de hacer clic en “Enviar”. Por favor conserva tu recibo para referencia futura.
-  6. Los fondos transferidos están disponibles inmediatamente¹ en la cuenta de tu familiar!

Para más información ver los [Términos y Condiciones](#) del Servicio de Transferencia Interbancaria